

# 中国医疗器械行业分析报告

## (2011年2季度)

出版日期：2011年8月

WWW.CEI.GOV.CN

### “优先采购国产医疗器械”政令出台，国内医疗器械行业 迎来快速发展期

近年来，在新医改逐步推进和老龄化加速等多重因素的推动下，我国医疗器械行业保持快速发展趋势。根据中国医疗器械行业协会统计，2000~2009年，我国医疗器械产业年复合增长率为28.5%，远高于目前全球医疗器械市场8%的增速。

2011年以来，我国医疗设备及器械制造业呈现产销两旺的局面。一方面，基层医疗机构建设带来行业内生性增长。目前我国基层医疗机构的医疗器械配备水平偏低，2011年政府计划在前两年支持建设的基础上再支持300所以上县级医院（含中医院）、1000所以上中心乡镇卫生院和13000个以上村卫生室建设。另一方面，在6月18日举办的“医疗器械产业发展论坛”上，卫生部规划财务司副司长刘殿奎明确表示，“十二五”期间将大力支持国产医疗器械发展，实施集中招标采购时，优先采购国产医疗器械。上半年，我国医疗设备及器械制造业工业总产值达616.58亿元，同比增长26.52%；实现工业销售产值达598亿元，同比增长27.17%。

然而，由于我国医疗器械行业处于全球产业链的中低端，在高科技产品方面，国内企业的医疗器械总体水平与国外先进水平的差距约为10~15年，行业进口规模依然居高不下。2011年上半年，我国医疗仪器及器械累计进口额达26.15亿美元，同比增长29.3%，增速比上年同期提高2.5个百分点。

与此同时，由于我国医疗器械产品的价格优势，出口规模整体保持较快增长，但低端商品成为主力出口品种。2011年上半年，我国医疗仪器及器械累计出口额达29.43亿美元，同比增长21.4%。其中，按摩器具、药棉、纱布、绷带和注射器等商品累计出口额占比达50.6%。

由于我国医疗器械与药品的消费比例仅为1:10，而发达国家该比例已经达到1:1，因此我国医疗器械产业还存在较大缺口，“十二五”期间，我国医疗器械市场发展潜力巨大。2011年农村急救体系建设共计投资7.2亿元，2012~2015年期间，中央将考虑支持基层医疗机构进行基本设备配备，受益于政府的大力资金资助，“十二五”期间，基层医疗机构将成为消费重点。

## 目 录

I 当季概览.....	1
II 供求分析.....	2
一、医疗器械行业市场运行情况 .....	2
(一) 供给: 基层医疗体制的建设和新医改的推进促进行业工业总产值加速上升 .....	2
(二) 需求: 人口老龄化、生活方式转变等多种因素导致医疗器械产品需求旺盛 .....	3
(三) 存货: “优先采购国产医疗器械”政令出台, 行业库存增速快速回落 .....	5
(四) 价格: 原材料价格上升和部分进口产品垄断市场导致医疗器具消费价格稳步上升.....	5
二、医疗器械行业进出口情况 .....	7
(一) 进口: 进口增速略有回落, 影像设备进口需求较高 .....	7
(二) 出口: 出口增速小幅回落, 低端商品成为主力品种 .....	7
三、医疗器械行业经营情况 .....	9
(一) 行业规模稳步上升, 但市场集中度整体偏低 .....	9
(二) 行业销售成本平稳增长, 利润增速快速上升 .....	10
四、医疗器械行业发展预测 .....	11
(一) 国内医疗器械市场发展潜力巨大 .....	11
(二) 基层医疗机构将成为未来消费重点 .....	11
III 政策解读.....	11
一、《医疗器械召回管理办法(试行)》 .....	11
二、《国家“十二五”科学和技术发展规划》 .....	12
IV 热点研究.....	12
一、国产医疗器械迎发展良机十二五获优先采购 .....	12
二、SuperVan1.5T引领中国磁共振进入超导时代 .....	12

三、中央投入42.12亿元为1960所基层中医院更新设备 .....	13
四、“十二五”期间医疗器械装备投入将加大 .....	13
五、卫生部“下放”基因芯片诊断技术 .....	13
<b>V 上市公司.....</b>	<b>14</b>
一、江苏鱼跃医疗设备股份有限公司 .....	14
（一）经营情况 .....	14
（二）公司重大事项 .....	14
二、北京万东医疗装备股份有限公司 .....	15
（一）经营情况 .....	15
（二）公司重大事项 .....	15
三、山东新华医疗股份有限公司新华医疗 .....	16
（一）经营情况 .....	16
（二）公司重大事项 .....	17
四、上海科华生物工程股份有限公司 .....	18
（一）经营情况 .....	18
（二）公司重大事项 .....	18
五、通策医疗投资股份有限公司 .....	20
（一）经营情况 .....	20
（二）公司重大事项 .....	20
六、深圳市理邦精密仪器股份有限公司 .....	21
（一）经营情况 .....	21
（二）公司重大事项 .....	21
七、乐普（北京）医疗器械股份有限公司 .....	22
（一）经营情况 .....	22
（二）公司重大事项 .....	22
八、海南海药股份有限公司 .....	23
（一）经营情况 .....	23

(二) 公司重大事项 .....	23
九、天津九安医疗电子股份有限公司 .....	25
(一) 经营情况 .....	25
(二) 公司重大事项 .....	25
十、深圳市尚荣医疗股份有限公司 .....	26
(一) 经营情况 .....	26
(二) 公司重大事项 .....	26
VI 关键指标.....	27

## 图表目录

图表 1	2009年以来我国医疗设备及器械制造业工业总产值及增速.....	2
图表 2	2004~2010年我国60岁以上老年人口及占比.....	3
图表 3	2009年以来城镇家庭和农村居民人均可支配收入.....	4
图表 4	2009年以来我国医疗设备及器械制造业工业销售产值及增速.....	4
图表 5	2010年以来我国医疗设备及器械制造业存货及增速.....	5
图表 6	2009年以来医疗器械设备主要原材料购进价格指数.....	6
图表 7	2009年以来我国居民医疗器具及用品消费价格指数.....	6
图表 8	2010年以来我国医疗仪器及器械累计进口额及增速.....	7
图表 9	2010年以来我国医疗仪器及器械累计出口额及增速.....	8
图表 10	2011年上半年我国部分医疗器械商品出口额及增速.....	8
图表 11	2009年以来我国医疗设备及器械制造业总资产及增速.....	9
图表 12	2005~2009年全国前十大医疗器械生产商国内市场份额占比.....	9
图表 13	2009年以来我国医疗设备及器械制造业产品销售成本及增速.....	10
图表 14	2009年以来我国医疗设备及器械制造业利润总额及增速.....	10
图表 15	2011年上半年鱼跃医疗公司经营效益.....	14
图表 16	关于以部分闲置募集资金暂时补充流动资金的议案.....	14
图表 17	审议关于投资设立子公司的议案.....	15
图表 18	2011年上半年万东医疗公司经营效益.....	15
图表 19	关于控股股东的股东发生变更的公告.....	15
图表 20	第五届监事会第十次会议决议公告.....	16

图表 21	关于控股股东国有股权无偿划转的公告 .....	16
图表 22	2011年上半年新华医疗公司经营效益 .....	17
图表 23	以自筹资金预先投入募投项目的鉴证报告 .....	17
图表 24	第七届董事会第四次会议决议公告 .....	17
图表 25	2011年上半年科华生物公司经营效益 .....	18
图表 26	关于乙型肝炎病毒YMDD基因突变检测试剂盒获得医疗器械注册证的提示性公告 .....	18
图表 27	丙型肝炎病毒抗体诊断试剂完成欧盟CE认证 .....	19
图表 28	关于转让子公司上海科华实验系统有限公司部分股权的议案 .....	19
图表 29	关于三联核酸诊断试剂生产线通过GMP认证的公告 .....	19
图表 30	2011年上半年通策医疗公司经营效益 .....	20
图表 31	关于控股子公司更名及增资进展的公告 .....	20
图表 32	对外投资进展公告 .....	20
图表 33	2011年上半年理邦仪器公司经营效益 .....	21
图表 34	关于竞得土地使用权的公告 .....	21
图表 35	2011年上半年乐普医疗公司经营效益 .....	22
图表 36	关于超募资金使用计划的公告 .....	22
图表 37	2011年上半年海南海药公司经营效益 .....	23
图表 38	关于非公开发行股票申请获中国证监会发审委审核通过的公告 .....	23
图表 39	关于拟通过非公开发行股票募集资金对上海力声特增资相关事项的决议 .....	24
图表 40	关于本次非公开发行股票年产390吨头孢中间体建设项目募集资金投资金额的议案 .....	24
图表 41	公司与控股子公司合计5905万元转让海药房地产100%股权 .....	24
图表 42	2011年上半年九安医疗公司经营效益 .....	25
图表 43	关于变更募集资金投资项目部分内容的实施方式及调整项目投资进度的公告 .....	25
图表 44	2011年上半年尚荣医疗公司经营效益 .....	26
图表 45	关于签订项目合作协议书的提示性公告 .....	26
图表 46	关于使用部分超募资金对全资子公司增资的公告 .....	26
图表 47	关于签订重大合同公告 .....	27
图表 48	2011年2季度医疗器械行业关键指标 .....	27

本报告图表如未标明资料来源，均来源于“中经网统计数据库”

## I 当季概览

近年来，在新医改逐步推进和老龄化加速等多重因素的推动下，我国医疗器械行业保持快速发展趋势。根据中国医疗器械行业协会统计，2000~2009年，我国医疗器械产业年复合增长率为28.5%，远高于目前全球医疗器械市场8%的增速。

2011年以来，我国医疗设备及器械制造业呈现产销两旺的局面。一方面，基层医疗机构建设带来行业内生性增长。目前我国基层医疗机构的医疗器械配备水平偏低，2011年政府计划在前两年支持建设的基础上再支持300所以上县级医院（含中医院）、1000所以上中心乡镇卫生院和13000个以上村卫生室建设。另一方面，在6月18日举办的“医疗器械产业发展论坛”上，卫生部规划财务司副司长刘殿奎明确表示，“十二五”期间将大力支持国产医疗器械发展，实施集中采购时，优先采购国产医疗器械。上半年，我国医疗设备及器械制造业工业总产值达616.58亿元，同比增长26.52%；实现工业销售产值达598亿元，同比增长27.17%。

然而，由于我国医疗器械行业处于全球产业链的中低端，在高科技产品方面，国内企业的医疗器械总体水平与国外先进水平的差距约为10~15年，行业进口规模依然居高不下。2011年上半年，我国医疗仪器及器械累计进口额达26.15亿美元，同比增长29.3%，增速比上年同期提高2.5个百分点。

与此同时，由于我国医疗器械产品的价格优势，出口规模整体保持较快增长，但低端商品成为主力出口品种。2011年上半年，我国医疗仪器及器械累计出口额达29.43亿美元，同比增长21.4%。其中，按摩器具、药棉、纱布、绷带和注射器等商品累计出口额占比达50.6%。

由于我国医疗器械与药品的消费比例仅为1:10，而发达国家该比例已经达到1:1，因此我国医疗器械产业还存在较大缺口，“十二五”期间，我国医疗器械市场发展潜力巨大。2011年农村急救体系建设共计投资7.2亿元，2012~2015年期间，中央将考虑支持基层医疗机构进行基本设备配备，受益于政府的大力资金资助，“十二五”期间，基层医疗机构将成为消费重点。



## II 供求分析

### 一、医疗器械行业市场运行情况

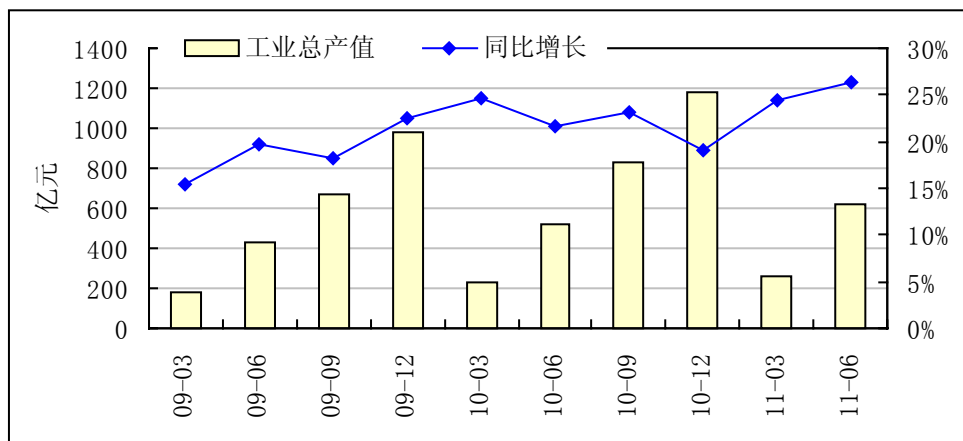
(一) 供给：基层医疗体制的建设和新医改的推进促进行业工业总产值加速上升

一方面，基层医疗机构建设带来行业的内生性增长。目前我国基层医疗机构的医疗器械配备水平偏低。根据卫生部的统计显示，在 2000 余所县医院中，装备配置平均缺口 30%，西部地区缺口甚至超过 50%；而乡镇卫生院等其他基层机构也存在类似的情况。2011 年政府在前两年支持建设的基础上再支持 300 所以上县级医院（含中医院）、1000 所以上中心乡镇卫生院和 13000 个以上村卫生室建设。

另一方面，新医改等政策的推进刺激医疗器械市场规模的不断扩容。新医改实施三年来，全国财政合计投入达到 14099 亿元，相比 2008 年新增投入 11342 亿元，超额完成新医改原先目标。2011 年政府对新农合和城镇居民医保财政补助标准从每人每年 120 元提高到 200 元，全国医疗支付能力将大幅提高。

2011 年以来，我国医疗设备及器械制造业工业总产值保持加速上升的趋势。1~6 月，我国医疗设备及器械制造业工业总产值达 616.58 亿元，同比增长 26.52%，比上年同期提高 4.51 个百分点。

图表 1 2009 年以来我国医疗设备及器械制造业工业总产值及增速

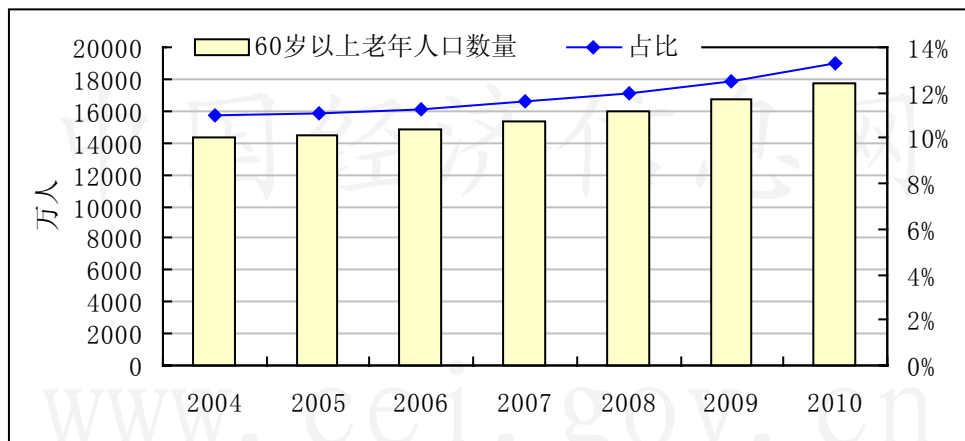


数据来源：国家发改委，中经网整理

**（二）需求：人口老龄化、生活方式转变等多种因素导致医疗器械产品需求旺盛**

首先，人口老龄化推动医疗器械产品需求。中国的人口老龄化正处在加速阶段，2010年中国60岁以上老年人口比例已达13.26%。根据社科院发布的《中国财政政策报告2010/2011》，2011年以后的30年里，中国人口老龄化将呈现加速发展态势，60岁及以上人口占比将年均增长16.55%，2040年60岁及以上人口占比将达28%左右。由于老年人更多的受到诸如糖尿病、高血压等慢性病的困扰，更多的依赖于家用康复护理仪器（制氧机等）、日常检测设备（血压计、血糖仪等）以及日常护理产品（轮椅、助听器等）等医疗器械，极大地推动了产品需求。

**图表 2 2004~2010年我国60岁以上老年人口及占比**

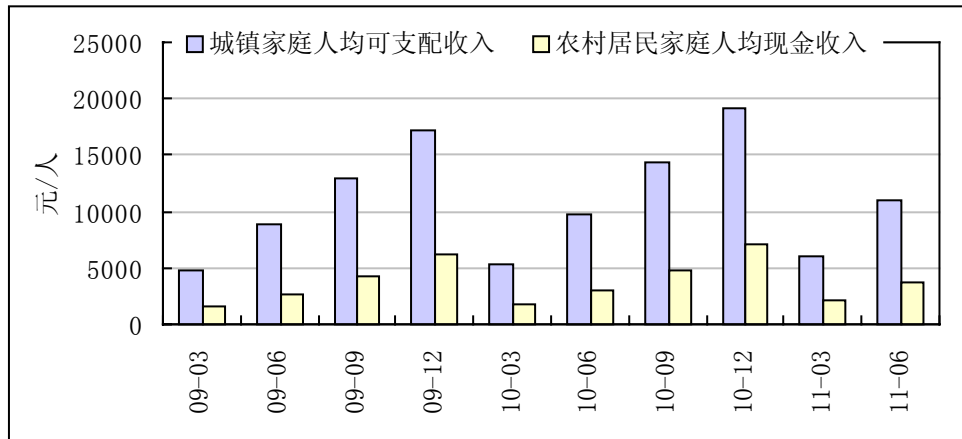


数据来源：全国老龄工作委员会，中经网整理

其次，人均收入的增加提高医疗器械产品消费能力。我国人均收入低下是导致家用医疗器械普及率低的关键因素。近年来，随着国内经济的快速发展，人均收入水平保持较快增长，2011年2季度，我国城镇家庭人均可支配收入达11041元，同比增长13.16%。在满足基本的衣食住行之余，人均收入的增加有利于提升对医疗器械的需求量。



图表 3 2009 年以来城镇家庭和农村居民人均可支配收入

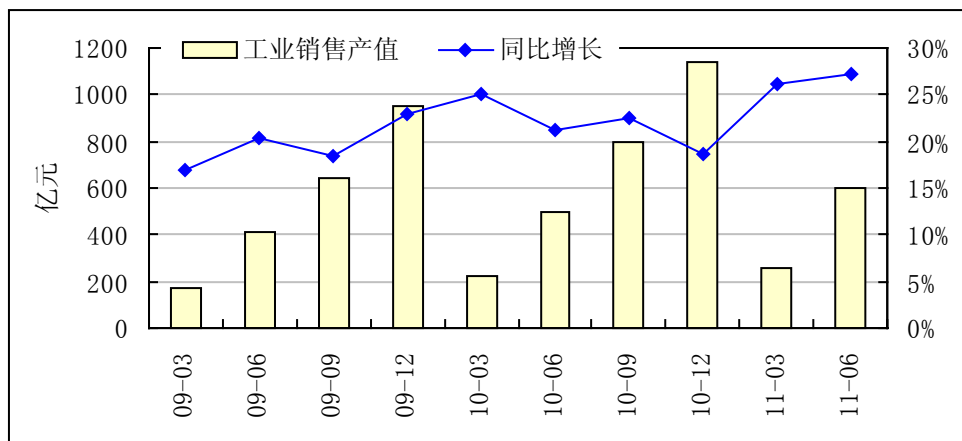


数据来源：国家统计局，中经网整理

最后，生活方式的转变促进消费需求。伴随着中产阶级的日益壮大，健康意识的觉醒以及对生活质量的日益关注已成为当前发展趋势，推动了对于各种医疗保健器械的需求，如身体脂肪含量测量计、计步器、按摩器刷等；同时，更多的慢性病患者愿意在家接受康复护理治疗，越来越多的人愿意防患于未然，对自我诊断和保健的重视程度越来越高，从而加大了对于医疗器械的需求。

2011 年 1~6 月，我国医疗设备及器械制造业工业销售产值达 598 亿元，同比增长 27.17%，比上年同期加快 6.02 个百分点。

图表 4 2009 年以来我国医疗设备及器械制造业工业销售产值及增速



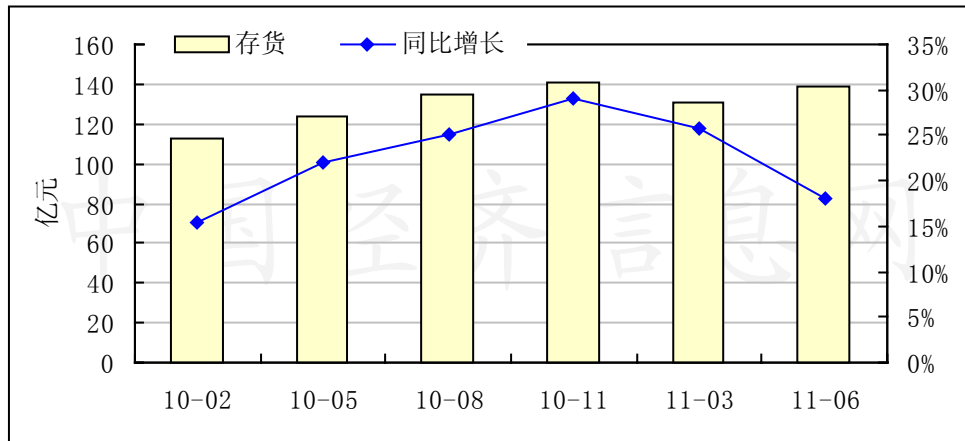
数据来源：国家发改委，中经网整理

### （三）存货：“优先采购国产医疗器械”政令出台，行业库存增速快速回落

在6月18日举办的“医疗器械产业发展论坛”上，卫生部规划财务司副司长刘殿奎明确表示，“十二五”期间将大力支持国产医疗器械发展，实施集中招标采购时，优先采购国产医疗器械。在政策扶持和需求旺盛等多重因素刺激下，我国医疗设备及器械制造业存货增速快速回落。

2011年上半年，我国医疗设备及器械制造业存货达138.89亿元，同比增长18.13%，增速比一季度末下滑了7.73个百分点。

图表 5 2010年以来我国医疗设备及器械制造业存货及增速

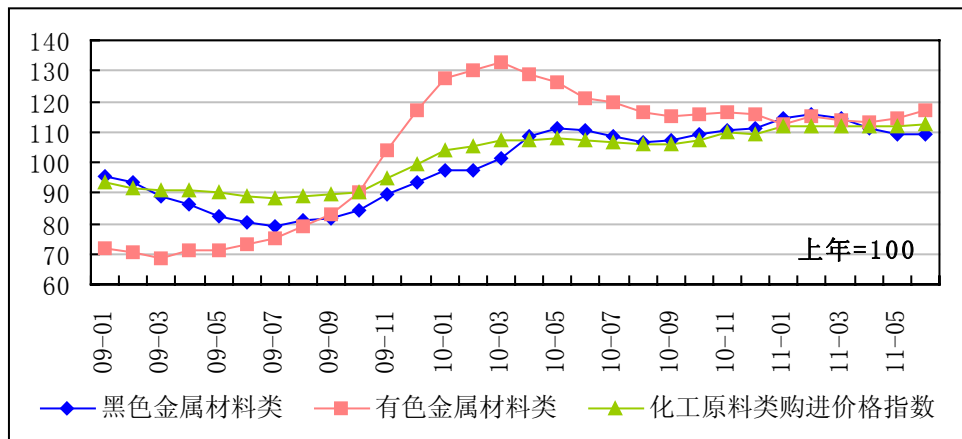


数据来源：国家统计局，中经网整理

### （四）价格：原材料价格上升和部分进口产品垄断市场导致医疗器具消费价格稳步上升

一方面，自2011年以来，在国内CPI屡创新高的背景下，医疗器械的主要原材料（包括钢铁、有色金属和部分化工原料等）呈明显上升趋势，刺激了国内医疗器械产品消费价格的稳步上升。

图表 6 2009 年以来医疗器械设备主要原材料购进价格指数

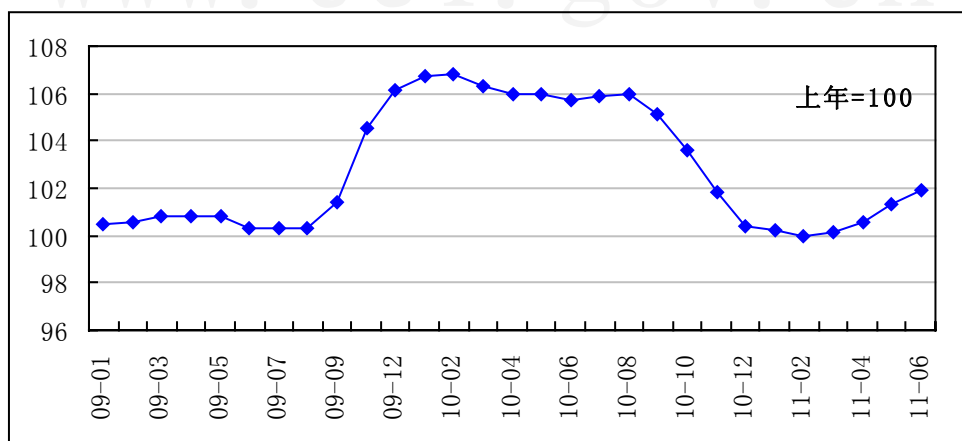


数据来源：国家统计局，中经网整理

另一方面，我国高端医疗器械仍需大量进口。据相关部门统计，我国高端医疗器械中逾八成被外国跨国企业垄断，外国医疗器械在我国大医院占有率超过 70%，因此，进口医疗器械的高昂价格也抬高了国内医疗器械产品消费价格。

综合以上因素，2011 年以来，我国居民医疗器具及用品消费价格指数不断上升。但由于医疗器械产品关系民生，因此发改委等政府部门对产品价格有严格的调控，未来难以出现产品价格大幅上升的局面。

图表 7 2009 年以来我国居民医疗器具及用品消费价格指数



数据来源：国家统计局，中经网整理

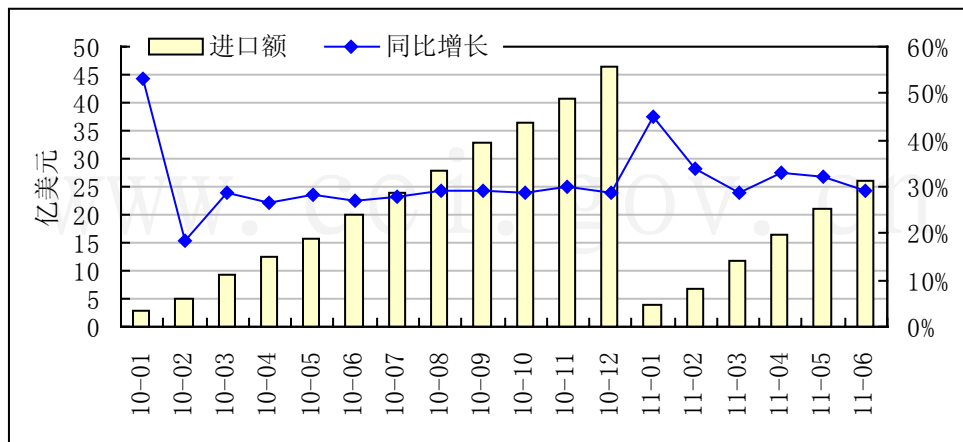
## 二、医疗器械行业进出口情况

### (一) 进口：进口增速略有回落，影像设备进口需求较高

我国医疗器械行业处于全球产业链的中低端，在高科技产品方面，我国企业除了少数技术处于国际领先水平外，医疗器械的总体水平与国外先进水平的差距约为 10~15 年。国际巨头把持行业高端领域且向中低端逐步渗入，如通用电气、飞利浦和西门子三家公司占据中国超过 70% 的高端医疗器械市场。

2011 年上半年，我国医疗仪器及器械累计进口额达 26.15 亿美元，同比增长 29.3%，增速比上年同期提高 2.5 个百分点，比上季度末回落 2.7 个百分点。其中，影像设备进口需求较大。根据海关总署的统计，进口额达到 3 亿美元的医疗器械产品有 4 类：使用光学射线（紫外线、可见光、红外线）的其他仪器及装置、彩色超声波诊断仪、其他弥补生理缺陷、残疾用器具等（包括穿戴、携带或植入人体内的器具及零件）、X 射线断层检查仪等。

图表 8 2010 年以来我国医疗仪器及器械累计进口额及增速



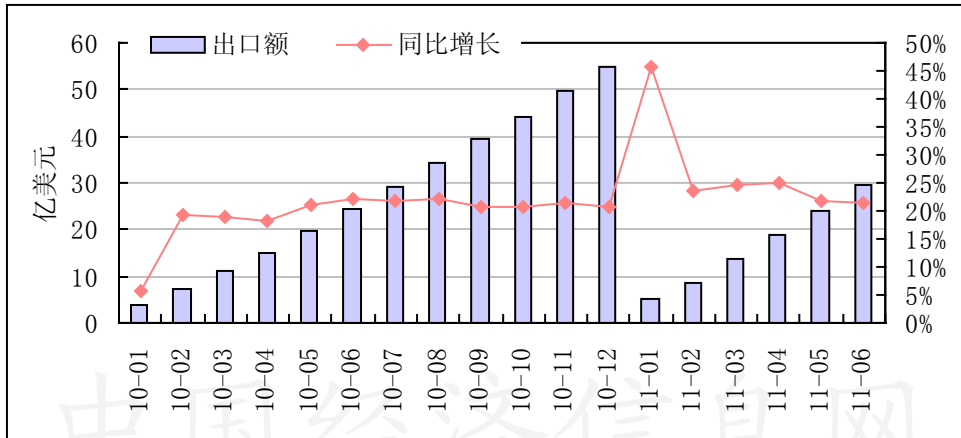
数据来源：中国海关，中经网整理

### (二) 出口：出口增速小幅回落，低端商品成为主力品种

近年来，随着我国医疗器械产品技术水平的逐步提高和产品的价格优势，出口规模整体保持较快增长。根据中国医药保健品进出口商会统计，2011 年二季度，我国医疗器械产品共出口到 206 个国家和地区，全国共有 1.59 万家企业从事医疗器械出口业务，同比增长 66.02%。

2011 年上半年，我国医疗仪器及器械累计出口额达 29.43 亿美元，同比增长 21.4%，增速比上年同期下滑 0.9 个百分点，比上季度末回落 3.2 个百分点。其中，低端商品成为主力品种，按摩器具、药棉、纱布、绷带和注射器等商品累计出口额占比达 50.6%。

图表 9 2010 年以来我国医疗仪器及器械累计出口额及增速



数据来源：中国海关，中经网整理

图表 10 2011 年上半年我国部分医疗器械商品出口额及增速

单位：亿美元，%

商品名称	出口额	同比增长	占比
按摩器具	5.35	15.37	18.23
药棉、纱布、绷带	4.13	37.09	14.08
其他注射器、针、导管、插管及类似品	3.53	24.33	12.03
注射器（不论是否装有针头）	1.87	23.42	6.37
血压测量仪器及器具	1.63	-11.46	5.56
彩色超声波诊断仪	1.62	28.03	5.52
X 射线断层检查仪	1.58	23.24	5.39
病员监护仪	1.34	17.62	4.57
B 型超声波诊断仪	0.81	15.96	2.76
急救药箱、药包	0.41	24.13	1.40

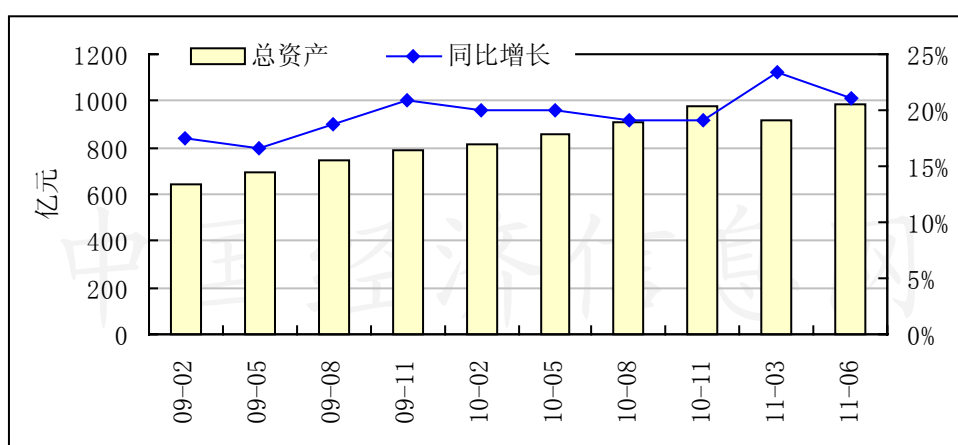
数据来源：中国医药保健品进出口商会，中经网整理

### 三、医疗器械行业经营情况

#### (一) 行业规模稳步上升，但市场集中度整体偏低

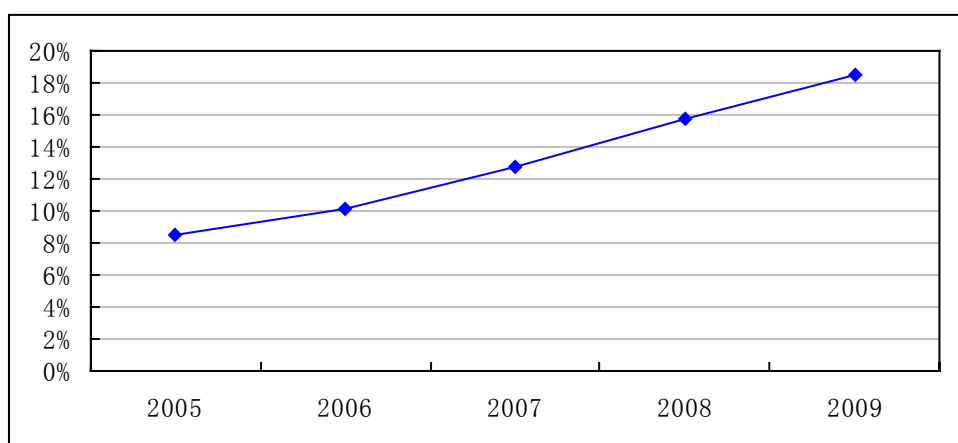
2011 年以来，在市场需求旺盛和政策扶持的双重推动下，我国医疗设备及器械制造业行业规模稳步上升。上半年，我国医疗设备及器械制造业总资产达 988.14 亿元，同比增长 21.06%。然而，由于国内企业产品线相对较单一，行业市场集中度整体偏低，2009 年国内前 10 大医疗器械生产商所占份额仅为 18.45%。

图 11 2009 年以来我国医疗设备及器械制造业总资产及增速



数据来源：国家统计局，中经网整理

图 12 2005~2009 年全国前十大医疗器械生产商国内市场份额占比



数据来源：国家食品药品监督管理局，中经网整理

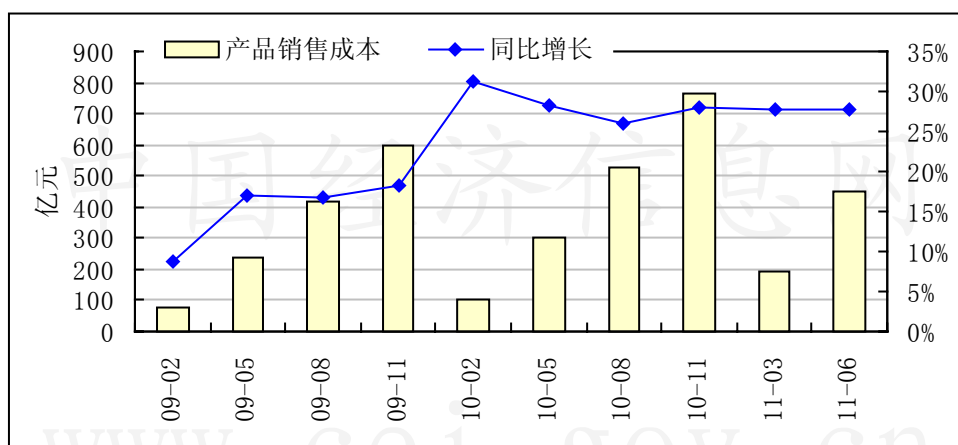


## （二）行业销售成本平稳增长，利润增速快速上升

由于大型医疗器械生产周期较长，尽管钢材、有色金属等部分原材料价格呈稳步上升态势，但对医疗器械生产成本影响有限。自 2010 年三季度以来，我国医疗设备及其器械制造业销售成本保持平稳增长趋势。而 2011 年以来，医疗器械产品市场需求旺盛，产品销售收入增速逐季提高，带动了行业利润增速的快速上升。

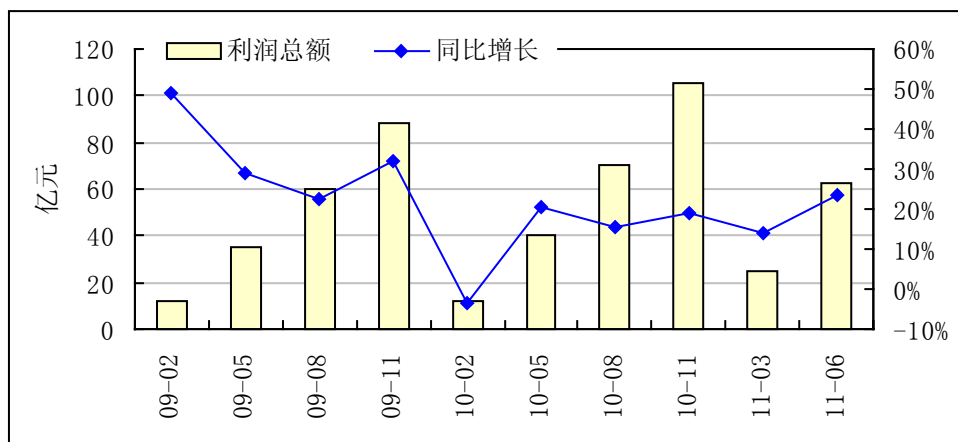
2011 年上半年，我国医疗设备及其器械制造业产品销售成本达 453.13 亿元，同比增长 27.82%；实现利润总额 62.83 亿元，同比增长 23.49%，增速比上季度末加快 9.35 个百分点。

图表 13 2009 年以来我国医疗设备及其器械制造业产品销售成本及增速



数据来源：国家统计局，中经网整理

图表 14 2009 年以来我国医疗设备及其器械制造业利润总额及增速



数据来源：国家统计局，中经网整理

## 四、医疗器械行业发展预测

### （一）国内医疗器械市场发展潜力巨大

根据中国医疗器械行业协会统计，我国医疗器械行业 2002~2009 年工业产值复合增长率高达 28.5%，使得其占医药工业产值的比重上升到 9.4%，但是仍然远低于全球医疗器械的 42%。此外，由于我国医疗器械与药品的消费比例仅为 1:10，而发达国家该比例已经达到 1:1，因此我国医疗器械产业还存在较大缺口，未来发展潜力巨大。国内医疗器械市场至少还有 5~10 年的高速增长期，预计未来几年将继续维持 20%~30% 行业增速。

### （二）基层医疗机构将成为未来消费重点

卫生部表示，预计 2011 年农村急救体系建设共计投资 7.2 亿元，全科医师培训基地建设投资 5 亿元，食品安全风险监测体系建设投资 1 亿元，用于配备相关设备。此外，2012~2015 年期间，中央将考虑支持基层医疗机构进行基本设备配备，加强省市县三级疾控中心试验能力建设、公共卫生专业防治机构建设和职业卫生防治机构建设，并配备必要设备。受益于政府的大力资金资助，“十二五”期间，基层医疗机构将成为消费重点。

## III 政策解读

### 一、《医疗器械召回管理办法（试行）》

《医疗器械召回管理办法（试行）》	
发布日期与单位	2011.5.20, 卫生部
目标	加强对医疗器械的监督管理，保障人体健康和生命安全。
重点	<ul style="list-style-type: none"> <li>· 主动召回：进口医疗器械的境外制造厂商在境外实施医疗器械召回的，应当通知其在中国境内指定的代理人及时报告国家食品药品监督管理局；</li> <li>· 责令召回：药品监督管理部门做出责令召回决定，应当将责令召回通知书送达医疗器械生产企业或者进口医疗器械生产企业的国内代理商。</li> </ul>
影响	<ul style="list-style-type: none"> <li>· 在核心问题上与国际通行做法接轨：借鉴了美国、欧盟等对缺陷产品召回的定义，对需要召回的产品进行了限定；</li> <li>· 逐步建立健全符合我国监管实际的医疗器械召回制度，对保障公众用械安全起到了重要的作用。</li> </ul>

## 二、《国家“十二五”科学和技术发展规划》

《国家“十二五”科学和技术发展规划》	
发布日期与单位	2011.7.13, 科技部
目标	未来五年, 要基本建成国家创新体系, 国家综合创新能力世界排名由目前第 21 位上升至前 18 位, 科技进步贡献率力争达到 55%, 创新型国家建设取得实质性进展。
重点	<ul style="list-style-type: none"> <li>· 大力发展先进医疗设备: 开展医学影像、医用电子、临床检验、微创介入、放射治疗、激光治疗等高端医疗设备研究, 研制生产 15 项左右中高端产品, 培育 20 个以上具有较强自主创新能力的骨干企业, 大幅提高我国医疗器械产业的国际竞争力;</li> <li>· 大力加强民生科技: 大力推进创新医疗器械示范应用、农村卫生适宜技术推广、公众健康知识普及等工作。</li> </ul>
影响	<ul style="list-style-type: none"> <li>· 行业自主创新能力大幅提升, 科技竞争力和国际影响力显著增强, 重点领域核心关键技术取得重大突破。</li> </ul>

## IV 热点研究

### 一、国产医疗器械迎发展良机十二五获优先采购

国产医疗器械迎发展良机十二五获优先采购	
来源	中国证券报, 2011 年 6 月 21 日
事件	在 6 月召开的“医疗器械产业发展论坛”上, 卫生部规划财务司副司长刘殿奎表示, “十二五”期间将大力支持国产医疗器械发展, 实施集中招标采购时, 优先采购国产医疗器械。
影响	<ul style="list-style-type: none"> <li>· 制定基层医疗机构设备配置标准和安排设备投资时, 将坚持以价格相对较低的国产医疗器械为依据进行测算, 促使各地优先采购国产医疗器械, 国内医疗器械企业迎来良好发展机遇。</li> </ul>

### 二、SuperVan1.5T 引领中国磁共振进入超导时代

SuperVan1.5T 引领中国磁共振进入超导时代	
来源	中国医疗器械行业协会, 2011 年 5 月 17 日
事件	2011 年春季医博会, 深圳安科核磁家族迎来了新的成员: SuperVan1.5T 磁共振成像系统, 此系统秉承了安科自主创新的传统, 是目前国内唯一自主研发生产的高场核磁共振系统。

SuperVan1.5T 引领中国磁共振进入超导时代	
影响	· 公司产品科技含量迈入一个新台阶，有利于提高公司产品市场竞争力。

### 三、中央投入 42.12 亿元为 1960 所基层中医院更新设备

中央投入 42.12 亿元为 1960 所基层中医院更新设备	
来源	中国医药报，2011 年 8 月 11 日
事件	8 月，在云南省昆明市召开的 2011 年全国中医药工作厅（局）长座谈会上，国家中医药管理局向各省级中医药管理部门“掌门人”表示，迄今为止中央财政单年投入最大的中医药项目——市（县）级中医医院和民族医院能力建设项项目进入执行阶段。
影响	· 基层中医院医疗设备将得到明显改善：今年年底前，95%以上项目医院的相关设备将更新完毕； · 国内医疗器械企业迎来市场扩容期。

### 四、“十二五”期间医疗器械装备投入将加大

“十二五”期间医疗器械装备投入将加大	
来源	健康报，2011 年 8 月 1 日
事件	7 月 29 日~31 日，卫生部规划财务司在有关负责人在中国医学装备协会第二十届学术年会上表示，“十二五”期间，中央将继续加大对医疗器械装备项目的投入力度，支持基层医疗机构进行基本设备配备，加强疾病控制机构、职业卫生防治机构和妇幼保健机构建设并配备必要设备；农村急救体系将不断完善，救护车和必要急救设备将逐步增加；基层医疗卫生机构健康教育设备配置、医疗卫生人才培养基地的设备建设也被纳入考虑范围。
影响	· 基层医疗卫生机构设备破旧、落后、匮乏的局面将得到明显改善。

### 五、卫生部“下放”基因芯片诊断技术

卫生部“下放”基因芯片诊断技术	
来源	长江日报，2011 年 5 月 26 日
事件	5 月，卫生部发出通知，决定将原本需经过国家卫生部审批的基因芯片诊断技术“下放”由省级卫生行政部门负责其临床应用管理，意味着今后在临床上，将有越来越多的有资质的临床医生使用该项技术。
影响	· 该政策是卫生部在医药卫生系统推进科技产业化的风向标之一； · 基因芯片技术的推广将带来巨大的商机。

## V 上市公司

### 一、江苏鱼跃医疗设备股份有限公司

#### (一) 经营情况

2011 年上半年，公司通过加大研发投入提高产品科技含量、完善传统产品性能、开发新产品，抵御市场竞争压力，经营效益较上年同期明显提高。其中，公司实现营业总收入 6.09 亿元，同比增长 40.17%；实现营业利润 1.31 亿元，同比增长 51.58%；基本每股收益 0.3 元，比上年同期下降 0.03 元。

图表 15 2011 年上半年鱼跃医疗公司经营效益

单位：亿元，%

报告期	2010-6-30	2010-9-30	2010-12-31	2011-3-31	2011-6-30	同比增长
营业总收入	4.35	6.55	8.84	3.10	6.09	40.17
营业总成本	3.48	5.34	7.14	2.46	4.79	37.71
营业利润	0.86	1.22	1.71	0.64	1.31	51.58
利润总额	0.95	1.31	1.81	0.69	1.35	42.07
净利润	0.81	1.17	1.61	0.60	1.22	50.55
基本每股收益(元/股)	0.33	0.46	0.64	0.23	0.3	-9.09

数据来源：中经网整理

#### (二) 公司重大事项

图表 16 关于以部分闲置募集资金暂时补充流动资金的议案

关于以部分闲置募集资金暂时补充流动资金的议案	
时间	2011 年 5 月 19 日
事件	同意公司以部分闲置募集资金 2500 万元暂时补充流动资金。
评价	提高募集资金使用效率、降低公司财务费用，实现股东利润最大化。

资料来源：中经网整理

图表 17 审议关于投资设立子公司的议案

审议关于投资设立子公司的议案	
时间	2011年4月12日
事件	审议通过“公司拟在苏州高新技术开发区投资建设苏州鱼跃医疗器材生产与研发中心”的议案。
评价	有利于公司科技研发能力，提高产品市场竞争力。

资料来源：中经网整理

## 二、北京万东医疗装备股份有限公司

### (一) 经营情况

2011年上半年，公司围绕以产品销量增长和产品结构升级助推公司持续发展的经营思路，在中高端新产品的销售、产品结构优化升级等方面都取得了进展。其中，公司实现营业收入3.03亿元，同比增长12.44%；实现营业利润0.24亿元，同比增长36.43%；每股基本收益0.1元，比上年同期提高0.03元/股。

图表 18 2011年上半年万东医疗公司经营效益

单位：亿元，%

报告期	2010-6-30	2010-9-30	2010-12-31	2011-3-31	2011-6-30	同比增长
营业总收入	2.69	4.14	6.03	1.52	3.03	12.44
营业总成本	2.52	3.89	5.65	1.41	2.79	10.81
营业利润	0.18	0.25	0.38	0.11	0.24	36.43
利润总额	0.19	0.27	0.45	0.12	0.25	30.92
净利润	0.16	0.23	0.43	0.10	0.22	34.73
基本每股收益(元/股)	0.07	0.1	0.19	0.05	0.1	42.86

数据来源：中经网整理

### (二) 公司重大事项

图表 19 关于控股股东的股东发生变更的公告

关于控股股东的股东发生变更的公告	
时间	2011年7月9日



关于控股股东的股东发生变更的公告	
事件	北药集团的股东之一北京国有资本经营管理中心将其所持有的北药集团 49%的股权划转给其持有 100%权益的境外子公司北京医药控股有限公司，持有本公司控股股东北药集团 49%股权的股东由“国管中心”变更为北京医药控股有限公司。
评价	本次划转完成后，公司控股股东北药集团持有的公司股份数量不发生变更。

资料来源：中经网整理

图表 20 第五届监事会第十次会议决议公告

第五届监事会第十次会议决议公告	
时间	2011 年 6 月 28 日
事件	· 审议通过《关于处置公司平谷喷涂车间相关资产的议案》； · 审议通过《关于从北京万东鼎立医疗设备有限公司退出投资的议案》。
评价	· 有利于优化公司资产结构，降低运营成本； · 有利于聚焦主业，提高资源使用效率。

资料来源：中经网整理

图表 21 关于控股股东国有股权无偿划转的公告

关于控股股东国有股权无偿划转的公告	
时间	2011 年 6 月 28 日
事件	北京国有资本经营管理中心将其持有的北药集团 1%的国有股权无偿划转给中国华润总公司。
评价	· 公司控股股东北药集团持有的本公司股份数量不发生变化。

资料来源：中经网整理

### 三、山东新华医疗股份有限公司新华医疗

#### (一) 经营情况

2011 年上半年，得益于国内医疗器械市场快速增长的形势和国家药监局新版 GMP 的颁布，公司加大了市场开拓力度，着力提高了公司的核心竞争力，依靠产品技术进步和资本运营两种增长方式，实现了经营业绩高速增长。其中，公司营业收入 9.54 亿元，同比大幅提高 86.43%；实现利润总额 6028.07 万元，同比增长 79.78%；基本每股收益 0.36 元，比上年同期提高 0.17 元/股。

图表 22 2011 年上半年新华医疗公司经营效益

单位：亿元，%

报告期	2010-6-30	2010-9-30	2010-12-31	2011-3-31	2011-6-30	同比增长
营业总收入	5.12	8.80	13.42	4.61	9.54	86.43
营业总成本	4.79	8.24	12.72	4.34	8.96	87.07
营业利润	0.33	0.56	0.74	0.27	0.58	75.72
利润总额	0.34	0.57	0.78	0.29	0.60	79.78
净利润	0.26	0.47	0.65	0.25	0.51	96.22
基本每股收益(元/股)	0.19	0.32	0.45	0.17	0.36	89.47

数据来源：中经网整理

(二) 公司重大事项

图表 23 以自筹资金预先投入募投项目的鉴证报告

以自筹资金预先投入募投项目的鉴证报告	
时间	2011 年 8 月 13 日
事件	公司拟以募集资金 2983 万元置换公司预先投入的资金 2983 万元，截止 8 月 1 日，公司以自筹资金预先投入募集资金投资项目“高频 X 射线诊断设备项目”。
评价	· 有利于提高募集资金效率。

资料来源：中经网整理

图表 24 第七届董事会第四次会议决议公告

第七届董事会第四次会议决议公告	
时间	2011 年 6 月 28 日
事件	<ul style="list-style-type: none"> <li>· 公司拟向中国农业银行淄博开发区支行申请办理银行承兑汇票及流动资金贷款业务，其额度为 1 亿元人民币，期限为一年；</li> <li>· 公司拟向中国银行股份有限公司淄博张店支行申请综合授信业务，其额度为 1 亿元人民币，授信期限为一年；</li> <li>· 为控股子公司上海泰美医疗器械有限公司向银行申请的最高额不超过折合人民币 3000 万元的融资业务提供最高额连带责任保证，担保期限一年；</li> <li>· 公司拟以 746.4 万元的价格收购控股子公司上海天清生物材料有限公司部分自然人股东持有的共计 31.1% 的股权。</li> </ul>

第七届董事会第四次会议决议公告	
评价	<ul style="list-style-type: none"> <li>· 满足公司经营发展资金需要;</li> <li>· 扩大控股子公司的经营规模, 提高赢利能力;</li> <li>· 优化产品结构, 加快公司发展。</li> </ul>

资料来源: 中经网整理

#### 四、上海科华生物工程股份有限公司

##### (一) 经营情况

2011 年上半年, 公司不断促进研发创新, 在新产品报批、知识产权积累方面进展顺利, 新获 CE 认证 1 项, 专利证书 2 项, 此外公司通过对部分产品实行有效的价格策略, 实现了业务量的增长和市场份额的提升。其中, 上半年实现营业收入 3.89 亿元, 同比增长 11.21%; 实现营业利润 1.27 亿元, 同比增长 12.99%; 每股基本收益 0.23 元, 比上年同期提高 0.01 元/股。

图表 25 2011 年上半年科华生物公司经营效益

单位: 亿元, %

报告期	2010-6-30	2010-9-30	2010-12-31	2011-3-31	2011-6-30	同比增长
营业总收入	3.49	5.85	7.81	1.83	3.89	11.21
营业总成本	2.40	3.86	5.46	1.31	2.67	11.25
营业利润	1.12	2.03	2.44	0.53	1.27	12.99
利润总额	1.31	2.27	2.77	0.59	1.36	3.66
净利润	1.13	1.94	2.36	0.50	1.17	3.34
基本每股收益(元/股)	0.22	0.38	0.46	0.1	0.23	4.55

数据来源: 中经网整理

##### (二) 公司重大事项

图表 26 关于乙型肝炎病毒 YMDD 基因突变检测试剂盒获得医疗器械注册证的提示性公告

关于乙型肝炎病毒 YMDD 基因突变检测试剂盒获得医疗器械注册证的提示性公告	
时间	2011 年 7 月 1 日
事件	公司研发的乙型肝炎病毒 YMDD 基因突变检测试剂盒 (PCR-荧光探针法) 收到国家食品药品监督管理局颁发的《医疗器械注册证》。

关于乙型肝炎病毒 YMDD 基因突变检测试剂盒获得医疗器械注册证的提示性公告	
评价	· 有利于实现公司新药品和器械的商业化生产、运行，改善产品结构。

资料来源：中经网整理

**图表 27 丙型肝炎病毒抗体诊断试剂完成欧盟 CE 认证**

丙型肝炎病毒抗体诊断试剂完成欧盟 CE 认证	
时间	2011 年 6 月 10 日
事件	公司产品“丙型肝炎病毒抗体诊断试剂(酶联免疫法)”取得了国际认证机构 TÜV Rheinland 颁发的 CE 认证证书，完成 CE 认证。
评价	· 公司生产的丙型肝炎病毒抗体诊断试剂符合了欧盟相关指令的要求，可加贴 CE 标志进入欧洲市场销售，扩大国际市场份额。

资料来源：中经网整理

**图表 28 关于转让子公司上海科华实验系统有限公司部分股权的议案**

关于转让子公司上海科华实验系统有限公司部分股权的议案	
时间	2011 年 5 月 8 日
事件	本公司所持有的子公司上海科华实验系统有限公司 3.8877%的股权，转让给刘配殿等 42 名自然人，转让价格 359.23 万元。
评价	· 进一步优化公司资产结构，做好做强主营业务。

资料来源：中经网整理

**图表 29 关于三联核酸诊断试剂生产线通过 GMP 认证的公告**

关于三联核酸诊断试剂生产线通过 GMP 认证的公告	
时间	2011 年 4 月 15 日
事件	公司于 2011 年 4 月 12 日获得国家食品药品监督管理局颁发的《药品 GMP 证书》(证书编号: M0099); 认证范围为体外诊断试剂(乙型肝炎病毒、丙型肝炎病毒、人类免疫缺陷病毒(1 型)核酸检测试剂盒(PCR-荧光法)), 证书有效期至 2013 年 12 月 31 日。
评价	· 有利于实现三联核酸诊断试剂规模化生产。

资料来源：中经网整理

## 五、通策医疗投资股份有限公司

### (一) 经营情况

2011年上半年，公司经营情况和财务状况延续2010年度的良好发展态势，取得了良好的业绩。其中，公司实现营业总收入1.33亿元，同比增长29.41%；实现利润总额0.43亿元，同比增长56.51%；每股基本收益0.19元，比上年同期提高0.06元/股。

图表 30 2011年上半年通策医疗公司经营效益

单位：亿元，%

报告期	2010-6-30	2010-9-30	2010-12-31	2011-3-31	2011-6-30	同比增长
营业总收入	1.03	1.78	2.43	0.64	1.33	29.41
营业总成本	0.78	1.24	1.73	0.43	0.91	17.07
营业利润	0.24	0.53	0.68	0.21	0.41	70.16
利润总额	0.28	0.56	0.69	0.21	0.43	56.51
净利润	0.20	0.41	0.50	0.16	0.31	54.88
基本每股收益(元/股)	0.13	0.26	0.31	0.1	0.19	46.15

数据来源：中经网整理

### (二) 公司重大事项

图表 31 关于控股子公司更名及增资进展的公告

关于控股子公司更名及增资进展的公告	
时间	2011年4月15日
事件	公司向浙江通泰投资有限公司增资5000万元，增资后通泰投资注册资本变更为人民币10000万元，公司仍持有100%股权，并将原名称“浙江通泰投资有限公司”更名为“浙江通策口腔医院投资管理集团有限公司”。
评价	· 有利于子公司的业务规模的进一步扩大，提高盈利能力。

资料来源：中经网整理

图表 32 对外投资进展公告

对外投资进展公告	
时间	2011年5月25日

对外投资进展公告	
事件	公司全资子公司浙江通泰投资有限公司，于 2010 年 11 月 9 日与昆明市政府授权的昆明市国资委下属的昆明市医疗投资有限公司作为昆口资产的出资人签署《昆明市口腔医院改制暨增资扩股协议》，其中，通泰投资出资 25389000.00 元，占注册资本的 58.59%，昆明医投出资 17945400.00 元，占注册资本的 41.41%。
评价	· 有利于扩大业务规模，进一步延伸产业链。

资料来源：中经网整理

## 六、深圳市理邦精密仪器股份有限公司

### (一) 经营情况

2011 年上半年，公司不断完善内控体系建设，加强自主研发，加大市场开发力度，加快募投项目建设，促进企业稳健发展。其中，公司实现营业收入 1.72 亿元，同比增长 17.19%；实现营业利润 0.26 亿元，同比下降 0.78%；每股基本收益 0.35 元。

图表 33 2011 年上半年理邦仪器公司经营效益

单位：亿元，%

报告期	2010-6-30	2010-9-30	2010-12-31	2011-3-31	2011-6-30	同比增长
营业总收入	1.76	2.29	3.21	0.83	1.72	-1.94
营业总成本	1.49	1.84	2.53	0.72	1.46	-2.15
营业利润	0.27	0.45	0.67	0.11	0.26	-0.78
利润总额	0.32	0.51	0.74	0.12	0.31	-3.45
净利润	0.28	0.46	0.65	0.12	0.28	-0.57
基本每股收益(元/股)	—	0.61	0.88	0.16	0.35	—

数据来源：中经网整理

### (二) 公司重大事项

图表 34 关于竞得土地使用权的公告

关于竞得土地使用权的公告	
时间	2011 年 5 月 25 日
事件	公司收到深圳市规划和国土资源委员会坪山管理局出具的已签署的（深地合字【2011】9004 号）《深圳市土地使用权出让合同》，以人民币 28423500.00 元竞得深圳市 G14304-0278 宗地的土地使用权。



关于竞得土地使用权的公告	
评价	· 有利于增强公司持续发展能力，进一步提升公司未来的经营业绩。

资料来源：中经网整理

## 七、乐普（北京）医疗器械股份有限公司

### （一）经营情况

2011 年上半年，公司通过持续不断推进技术创新，优化营销网络，加强生产质量管理，使公司经营业绩取得了较佳的表现。其中，公司实现营业收入 4.69 亿元，同比增长 22.57%；实现营业利润 3.01 亿元，同比增长 24.79%；每股基本收益 0.32 元，比上年同期提高 0.06 元/股。

图表 35 2011 年上半年乐普医疗公司经营效益

单位：亿元，%

报告期	2010-6-30	2010-9-30	2010-12-31	2011-3-31	2011-6-30	同比增长
营业总收入	3.83	5.64	7.70	2.37	4.69	22.57
营业总成本	1.42	2.16	3.01	0.77	1.71	20.67
营业利润	2.41	3.48	4.69	1.62	3.01	24.79
利润总额	2.41	3.50	4.73	1.62	3.02	25.29
净利润	2.09	3.05	4.11	1.42	2.63	25.73
基本每股收益(元/股)	0.26	0.37	0.51	0.17	0.32	23.08

数据来源：中经网整理

### （二）公司重大事项

图表 36 关于超募资金使用计划的公告

关于超募资金使用计划的公告	
时间	2011 年 4 月 25 日
事件	本次拟使用超募资金对公司两个全资子公司北京思达医用装置有限公司、北京卫金帆医学技术发展有限公司分别增资 2300 万元和 3000 万元。其中增资思达医用公司用于《新建年产 1.5 万枚 GK 系列人工心脏瓣膜生产基地建设》；增资卫金帆公司用于补充生产经营和研发投入所需的流动资金。
评价	· 满足子公司未来生产能力建设的需要； · 用于补充卫金帆生产经营和研发投入所需流动资金。

资料来源：中经网整理

## 八、海南海药股份有限公司

### (一) 经营情况

2011 年上半年，公司不断完善内部管理，优化主业结构，通过完善营销组织架构、调整产品结构、合理置各种资源，进一步提升了公司的经营管理和综合竞争力水平，完成了上半年各项经营预算指标，总体经营情况良好。其中，公司实现营业总收入 3.23 亿元，同比增长 9.46%；实现利润总额 1.23 亿元，比上年同期增加 0.87 亿元；基本每股收益 0.52 元，比上年同期提高 0.39 元/股。

图表 37 2011 年上半年海南海药公司经营效益

单位：亿元，%

报告期	2010-6-30	2010-9-30	2010-12-31	2011-3-31	2011-6-30	同比增长
营业总收入	2.95	4.40	6.13	1.48	3.23	9.46
营业总成本	2.57	3.91	5.60	1.26	2.80	9.19
营业利润	0.38	0.49	0.52	0.22	1.16	202.98
利润总额	0.36	0.47	0.46	0.26	1.23	241.25
净利润	0.32	0.41	0.38	0.22	1.16	265.94
基本每股收益(元/股)	0.13	0.16	0.16	0.1	0.52	300.00

数据来源：中经网整理

### (二) 公司重大事项

图表 38 关于非公开发行股票申请获中国证监会发审委审核通过的公告

关于非公开发行股票申请获中国证监会发审委审核通过的公告	
时间	2011 年 8 月 5 日
事件	公司于 2011 年 8 月 4 日收到中国证券监督管理委员会《关于核准海南海药股份有限公司非公开发行股票的批复》。
评价	· 有利于扩大公司生产规模，提高经营绩效。

资料来源：中经网整理

**图表 39 关于拟通过非公开发行股票募集资金对上海力声特增资相关事项的决议**

关于拟通过非公开发行股票募集资金对上海力声特增资相关事项的决议	
时间	2011年7月1日
事件	本公司拟通过本次非公开发行股票募集资金按每单位出资额 1.2 元的价格对上海力声特进行增资 16734 万元，用于人工耳蜗扩建项目。本次增资后，本公司将持有上海力声特 91.17%的股权
评价	· 有利于扩大控股子公司生产规模。

资料来源：中经网整理

**图表 40 关于本次非公开发行股票年产 390 吨头孢中间体建设项目募集资金投资金额的议案**

关于本次非公开发行股票年产 390 吨头孢中间体建设项目募集资金投资金额的议案	
时间	2011年6月17日
事件	本次非公开发行股票年产 390 吨头孢中间体建设项目募集资金投资金额做相应调减。调整后，年产 390 吨头孢中间体建设项目募投投资金额由原 49962.32 万元调整为 49933.65 万元。
评价	· 进一步扩大头孢中间体建设项目生产规模，提高公司经营业绩。

资料来源：中经网整理

**图表 41 公司与控股子公司合计 5905 万元转让海药房地产 100%股权**

公司与控股子公司合计 5905 万元转让海药房地产 100%股权	
时间	2011年4月27日
事件	公司拟将实际持有海南海药房地产开发有限公司 94%股权，海口多多旅游接待有限公司持有海药房地产（公司控股子公司）6%股权转让给南方同正投资有限公司，转让款 5905.48 万元。
评价	· 进一步调整公司产业结构，集中优势资源，做大做强公司主营业务，提高核心竞争力。

资料来源：中经网整理

## 九、天津九安医疗电子股份有限公司

### (一) 经营情况

2011 年上半年，公司营业收入较上年同期略有增长，但受原材料价格和人工成本提升的影响，营业成本也相应增加。同时，受人民币升值的影响，毛利率受到了一定的影响。其中，公司实现营业收入 1.59 亿元，同比增长 14.66%；实现营业利润 1306.62 万元，同比下降 1.61%；每股基本收益 0.04 元，比上年同期下降 0.09 元/股。

图表 42 2011 年上半年九安医疗公司经营效益

单位：亿元，%

报告期	2010-6-30	2010-9-30	2010-12-31	2011-3-31	2011-6-30	同比增长
营业总收入	1.39	2.14	2.99	0.60	1.59	14.66
营业总成本	1.25	1.94	2.75	0.59	1.46	16.38
营业利润	0.13	0.21	0.23	0.01	0.13	-1.61
利润总额	0.14	0.23	0.27	0.01	0.13	-5.49
净利润	0.12	0.20	0.24	0.01	0.11	-7.27
基本每股收益(元/股)	0.13	0.19	0.22	--	0.04	-69.23

数据来源：中经网整理

### (二) 公司重大事项

图表 43 关于变更募集资金投资项目部分内容的实施方式及调整项目投资进度的公告

关于变更募集资金投资项目部分内容的实施方式及调整项目投资进度的公告	
时间	2011 年 7 月 21 日
事件	公司上市募集资金投资于“家用医疗健康电子产品研发生产基地”项目，原计划投资额 33033 万元，其中使用募集资金投资额为 23610 万元，项目达到预定可使用状态时间为 2011 年 8 月。根据公司实际情况，本次拟将该项目达到预定可使用状态时间推迟至 2012 年 8 月，该项目中的“产品研发中心”部分不再使用募集资金投资，而是通过母公司自有资金投资建设。因此，“家用医疗健康电子产品研发生产基地”项目投资总额调整为 29538 万元，其中使用募集资金调整为 20115 万元。
评价	<ul style="list-style-type: none"> <li>· 提升研发能力，实现规模效应；</li> <li>· 使公司与子公司之间分工定位更为清晰，更能提升公司的竞争能力。</li> </ul>

资料来源：中经网整理

## 十、深圳市尚荣医疗股份有限公司

### (一) 经营情况

2011 年上半年，公司发展势头良好，生产经营和项目建设齐头并进。其中，公司实现营业收入 1.97 亿元，同比增长 50.63%；实现营业利润 0.36 亿元，同比增长 32.54%；实现利润总额 0.37 亿元，同比增长 35.87%；每股基本收益 0.38 元，比上年同期提高 0.02 元/股。

图表 44 2011 年上半年尚荣医疗公司经营效益

单位：亿元，%

报告期	2010-6-30	2010-12-31	2011-3-31	2011-6-30	同比增长
营业总收入	1.31	2.70	0.78	1.97	50.63
营业总成本	1.04	2.13	0.62	1.61	55.35
营业利润	0.27	0.57	0.16	0.36	32.54
利润总额	0.27	0.58	0.16	0.37	35.87
净利润	0.22	0.47	0.12	0.29	29.79
基本每股收益(元/股)	0.36	0.75	0.19	0.38	5.56

数据来源：中经网整理

### (二) 公司重大事项

图表 45 关于签订项目合作协议书的提示性公告

关于签订项目合作协议书的提示性公告	
时间	2011 年 8 月 19 日
事件	牡丹江市人民政府全权委托公司负责以工程代建的模式进行牡丹江市第二人民医院建设项目的建设，该项目内容包括设备购置、代建管理及工程施工等医院整体解决方案；该项目总投资为人民币 3 亿元。
评价	· 协议书履行将对公司未来几年经营业绩产生积极的影响。

资料来源：中经网整理

图表 46 关于使用部分超募资金对全资子公司增资的公告

关于使用部分超募资金对全资子公司增资的公告	
时间	2011 年 7 月 12 日

关于使用部分超募资金对全资子公司增资的公告	
事件	<ul style="list-style-type: none"> <li>· 公司拟使用超募资金中的 5000 万元对医用工程公司进行增资，用于工程公司补充流动资金；</li> <li>· 拟使用超募资金中的 1800 万元对后勤公司进行增资，用于后勤公司补充流动资金。</li> </ul>
评价	· 有利于提高募集资金使用效率，满足工程公司日常经营业务增长对流动资金的需求。

资料来源：中经网整理

图表 47 关于签订重大合同公告

关于签订重大合同公告	
时间	2011 年 5 月 4 日
事件	公司与江西省上饶市立医院签署了上饶市立医院住院大楼建设工程合同，合同总金额为 120000000.00 元。
评价	· 根据项目进度，该项目的实施将对上市公司本年度和 2012 年的营业收入和利润会产生一定的积极影响。

资料来源：中经网整理

## VI 关键指标

图表 48 2011 年 2 季度医疗器械行业关键指标

指标	单位	4 月		5 月		6 月		1~6 月	
		实际值	增长率(%)	实际值	增长率(%)	实际值	增长率(%)	累计值	增长率(%)
一、进出口									
医疗仪器及器械进口额	亿美元	4.74	44.5	4.45	28.7	5.19	19.5	26.15	29.3
医疗仪器及器械出口额	亿美元	5.14	27.8	5.13	12.1	5.61	19	29.43	21.4
二、价格指数									
居民医疗器具及用品消费价格指数(上年同期=100)		100.6		101.3		101.9			
三、经营绩效									
销售总产值	亿元							598	27.17
工业总产值	亿元							616.58	26.52
产品销售收入	亿元							595.73	27.62
存货	亿元							138.89	18.13

指标	单位	4月		5月		6月		1~6月	
		实际 值	增长 率(%)	实际 值	增长 率(%)	实际 值	增长 率(%)	累计 值	增长 率(%)
利润总额	亿元							62.83	23.49
资产总额	亿元							988.14	21.06
负债总额	亿元							392.04	18.73
行业企业数	个							815	
亏损企业数	个							111	
亏损企业亏损总额	亿元							2.99	
销售利润率	%							10.55	
成本费用利润率	%							11.91	
资产负债率	%							39.67	

中国经济信息网

www.cei.gov.cn